




МИНИСТЕРСТВО ОБРАЗОВАНИЯ, НАУКИ И МОЛОДЕЖИ РЕСПУБЛИКИ КРЫМ

Государственное бюджетное образовательное учреждение высшего образования
Республики Крым
«Крымский инженерно-педагогический университет имени Февзи Якубова»
(ГБОУВО РК КИПУ имени Февзи Якубова)

Кафедра декоративного искусства


СОГЛАСОВАНО

Руководитель ОПОП


М.Б. Григорьева
« 30 » 08 20 21 г.

УТВЕРЖДАЮ

Заведующий кафедрой


Н.М. Акчурина-Муфтиева
« 30 » 08 20 21 г.

РАБОЧАЯ ПРОГРАММА ДИСЦИПЛИНЫ

Б1.В.ДВ.01.01 «Практикум по ДПИ»

направление подготовки 54.03.02 Декоративно-прикладное искусство и
народные промыслы
профиль подготовки «Программа широкого профиля»

факультет истории, искусств и крымскотатарского языка и литературы

Симферополь, 2021

Рабочая программа дисциплины Б1.В.ДВ.01.01 «Практикум по ДПИ» для бакалавров направления подготовки 54.03.02 Декоративно-прикладное искусство и народные промыслы. Профиль «Программа широкого профиля» составлена на основании ФГОС ВО, утвержденного приказом Министерства науки и высшего образования Российской Федерации от 12.01.2016 № 10.

Составитель
рабочей программы



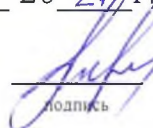
подпись

Н.М. Акчурина-Муфтиева, профессор

Рабочая программа рассмотрена и одобрена на заседании кафедры декоративного искусства

от 27.08 20 21 г., протокол № 1

Заведующий кафедрой



подпись

Н.М. Акчурина-Муфтиева

Рабочая программа рассмотрена и одобрена на заседании УМК факультета истории, искусств и крымскотатарского языка и литературы

от 30.08 20 21 г., протокол № 1

Председатель УМК



подпись

М. Б. Григорьева

1.Рабочая программа дисциплины Б1.В.ДВ.01.01 «Практикум по ДПИ» для бакалавриата направления подготовки 54.03.02 Декоративно-прикладное искусство и народные промыслы, профиль подготовки «Программа широкого профиля».

2.Перечень планируемых результатов обучения по дисциплине, соотнесенных с планируемыми результатами освоения образовательной программы

2.1. Цель и задачи изучения дисциплины (модуля)

Цель дисциплины (модуля):

– ознакомление студентов с разными видами декоративно-прикладного искусства, развить их творческие способности, технические навыки, повысить уровень профессиональной подготовки; стимулировать систематическую и самостоятельную работу студентов. Изучение данной дисциплины направлено на освоение студентами на практике технологии керамики, художественного стекла и различных видов росписи, а также применение данных техник в своих творческих работах по ДПИ

Учебные задачи дисциплины (модуля):

– ознакомиться с принципами основных процессов выполнения различных видов ДПИ: мозаикой, росписью, полимерной глиной, резьбой по гипсу и др.
– овладеть приемами разработки несложных эскизов, и выполнения изделий декоративно-прикладного искусства в различных техниках;
– ознакомить с возможностями новых материалов, используемых в декоративном иск-ве.

2.2. Планируемые результаты освоения дисциплины

Процесс изучения дисциплины Б1.В.ДВ.01.01 «Практикум по ДПИ» направлен на формирование следующих компетенций:

ОК-2 - готовностью действовать в нестандартных ситуациях, нести социальную и этическую ответственность за принятые решения

ОК-3 - готовностью к саморазвитию, самореализации, использованию творческого потенциала

ПК-2 - способностью создавать художественно-графические проекты изделий декоративно-прикладного искусства и народных промыслов индивидуального и интерьерного значения и воплощать их в материале

В результате изучения дисциплины студент должен:

Знать:

- новые технологии и материалы в декоративном искусстве;
- принципы основных процессов выполнения различных видов ДПИ
- Традиционные и новые техно-логические приемы

Уметь:

- копировать бытовые изделия традиционного прикладного искусства;

- разрабатывать эскизы,
- выполнять изделия декоративно-прикладного и народного искусства с использованием новых технологий и материалов;

Владеть:

- традиционными технологическими приемами выполнения различных видов ДПИ
- Способностью к самоорганизации процесса познания новых технологий
- новыми технологическими приемами выполнения различных видов ДПИ

3. Место дисциплины в структуре ОПОП.

Дисциплина Б1.В.ДВ.01.01 «Практикум по ДПИ» относится к дисциплинам по выбору вариативной части учебного плана.

4. Объем дисциплины (модуля)

(в зачетных единицах с указанием количества академических или астрономических часов, выделенных на контактную работу обучающихся с преподавателем (по видам учебных занятий) и на самостоятельную работу обучающихся)

Семестр	Общее кол-во часов	кол-во зач. единиц	Контактные часы						СР	Контроль (время на контроль)
			Всего	лек	лаб. зан.	практ. зан.	сем. зан.	ИЗ		
3	108	3	34	6		28			74	За
Итого по ОФО	108	3	34	6		28			74	
3	108	3	10	2		8			94	За (4 ч.)
Итого по ЗФО	108	3	10	2		8			94	4

5. Содержание дисциплины (модуля) (структурированное по темам (разделам) с указанием отведенного на них количества академических или астрономических часов и видов учебных занятий)

Наименование тем (разделов, модулей)	Количество часов														Форма текущего контроля
	очная форма							заочная форма							
	Всего	в том, числе						Всего	в том, числе						
л		лаб	пр	сем	ИЗ	СР	л		лаб	пр	сем	ИЗ	СР		
1	2	3	4	5	6	7	8	9	10	11	12	13	14	15	16
Тема 1. Мозаика в декоративном дизайне	2	2													наброски и зарисовки
Тема 2. Приемы работы с полимерной глиной	6			2			4	6						6	наброски и зарисовки

Тема 3. Эскизы для мозаичных работ	8			2			6	8					8	эскизы
Тема 4. Мозаика из полимерной глины	20			6			14	20			2		18	творческое задание
Тема 5. Роспись в декоративном искусстве	2	2												наброски и зарисовки
Тема 6. Приемы работы в технике «Point to point». Эскизирование	10			2			8	10					10	эскизы
Тема 7. Роспись по стеклу в технике «Point to point»	22			6			16	20			2		18	творческое задание
Тема 8. Гипс в декоративном искусстве. резьба по гипсу	2	2						2	2					наброски и зарисовки
Тема 9. Приемы работы с гипсом: заготовка и отливка гипсовой пластины	10			2			8	10					10	эскизы
Тема 10. Резьба по гипсу	26			8			18	28			4		24	творческое задание
Всего часов дисциплине	108	6		28			74	104	2		8		94	
часов на контроль											4			

5. 1. Тематический план лекций

№ лекц	Тема занятия и вопросы лекции	Форма проведения (актив., интерак.)	Количество часов	
			ОФО	ЗФО
1.	Тема 1. Мозаика в декоративном дизайне <i>Основные вопросы:</i> 1. История возникновения мозаики 2. Материалы и приспособления для мозаичных работ 3. Приемы мозаичных работ 4. Мозаика из полимерной глины	Интеракт.	2	
2.	Тема 5. Роспись в декоративном искусстве <i>Основные вопросы:</i> 1. Техника «Point to point» в ДПИ	Интеракт.	2	

	2. Материалы и приспособления для росписи в технике «Point to point» 3. Приемы и последовательность выполнения техники «Point to point»			
3.	Тема 8. Гипс в декоративном искусстве. резьба по гипсу <i>Основные вопросы:</i> 1. Гипсовый рельеф в ДИ 2. Материалы и приспособления для резьбы по гипсу 3. Отливка гипсовой пластины. технология выполнения резьбы по гипсу	Интеракт.	2	2
	Итого		6	2

5. 2. Темы практических занятий

№ занятия	Наименование практического занятия и вырабатываемые компетенции	Форма проведения (актив., интерак.)	Количество часов	
			ОФО	ЗФО
1.	Тема 2. Приемы работы с полимерной глиной Приемы работы с полимерной глиной <i>Основные вопросы:</i> техники «Макума-гане», Кракелюр на полимерной глине	Интеракт.	2	
2.	Тема 3. Эскизы для мозаичных работ Эскизы для мозаичных работ <i>Основные вопросы:</i> Выполнение эскизов для мозаики из полимерной глины	Акт.	2	
3.	Тема 4. Мозаика из полимерной глины Мозаика из полимерной глины <i>Основные вопросы:</i> Творческая работа №1. Выполнение мозаичного панно из полимерной глины.	Акт.	6	2
4.	Тема 6. Приемы работы в технике «Point to point». Эскизирование Приемы работы в технике «Point to point» <i>Основные вопросы:</i>	Интеракт.	2	

	Порядок создания и приемы росписи «точка к точке»: цепочка, ажурный круг, волна, веер, листок, столбики.			
5.	Тема 7. Роспись по стеклу в технике «Point to point» Роспись по стеклу в технике «Point to point» <i>Основные вопросы:</i> Творческая работа №2. Выполнение росписи по стеклу.	Акт.	6	2
6.	Тема 9. Приемы работы с гипсом: заготовка и отливка гипсовой пластины Приемы работы с гипсом: заготовка и отливка гипсовой пластины <i>Основные вопросы:</i> Приемы работы с гипсом: заготовка и отливка гипсовой пластины	Акт.	2	
7.	Тема 10. Резьба по гипсу Резьба по гипсу <i>Основные вопросы:</i> Творческая работа №3. Выполнение гипсового рельефа	Акт.	8	4
	Итого		28	8

5. 3. Темы семинарских занятий

(не предусмотрены учебным планом)

5. 4. Перечень лабораторных работ

(не предусмотрено учебным планом)

5. 5. Темы индивидуальных занятий

(не предусмотрено учебным планом)

6. Перечень учебно-методического обеспечения для самостоятельной работы обучающихся по дисциплине (модулю)

Самостоятельная работа по данной дисциплине включает такие формы работы как: работа с базовым конспектом; творческое задание ; эскизы; наброски и зарисовки; подготовка к зачету.

6.1. Содержание самостоятельной работы студентов по дисциплине (модулю)

№	Наименование тем и вопросы, выносимые на самостоятельную работу	Форма СР	Кол-во часов	
			ОФО	ЗФО

1	Тема: Приемы работы с полимерной глиной Основные вопросы: Выполнение небольших образцов из полимерной глины в различных техниках	наброски и зарисовки	4	6
2	Тема: Эскизы для мозаичных работ Основные вопросы: Выполнение эскизов мозаичного панно	эскизы	6	8
3	Тема: Мозаика из полимерной глины Основные вопросы: Завершение творческой работы	творческое задание	14	18
4	Тема: Приемы работы в технике «Point to point» Основные вопросы: Выполнение эскизов для росписи на стекле	эскизы	8	10
5	Тема: Роспись по стеклу в технике «Point to point» Основные вопросы: Завершение творческого задания	творческое задание	16	18
6	Тема: Приемы работы с гипсом Основные вопросы: Выполнение эскизов для гипсовой пластины	эскизы	8	10
7	Тема: Резьба по гипсу	творческое задание	18	24
	Итого		74	94

Перечень учебно-методического обеспечения для самостоятельной работы обучающихся по дисциплине (модулю)

Для изучения дисциплины «Практикум по ДПИ» разработаны следующие методические рекомендации:

1. Методические рекомендации по выполнению практических работ

7. Фонд оценочных средств для проведения промежуточной аттестации обучающихся по дисциплине (модулю)

7.1. Перечень компетенций с указанием этапов их формирования в процессе освоения образовательной программы

Дескрипторы	Компетенции	Оценочные средства
ОК-2		
Знать	новые технологии и материалы в декоративном искусстве	творческое задание; эскизы
Уметь	копировать бытовые изделия традиционного прикладного искусства	наброски и зарисовки
Владеть	традиционными технологическими приемами выполнения различных видов ДПИ	зачет
ОК-3		
Знать	принципы основных процессов выполнения различных видов ДПИ	творческое задание; наброски и зарисовки
Уметь	разрабатывать эскизы,	эскизы
Владеть	Способностью к самоорганизации процесса познания новых технологий	зачет
ПК-2		
Знать	Традиционные и новые техно-логические приемы	творческое задание; эскизы
Уметь	выполнять изделия декоративно-прикладного и народного искусства с использованием новых технологий и материалов	творческое задание
Владеть	новыми технологическими приемами выполнения различных видов ДПИ	зачет

7.2. Описание показателей и критериев оценивания компетенций на различных этапах их формирования, описание шкал оценивания

Оценочные средства	Уровни сформированности компетенции			
	Компетентность несформирована	Базовый уровень компетентности	Достаточный уровень компетентности	Высокий уровень компетентности

творческое задание	Не выполнено или выполнено небрежно, не аккуратно, выполнение не соответствует цели задания	выполнено небрежно, имеются существенные недостатки технологических приемов	изделие выполнено полностью, отмечаются несущественные технологические ошибки или оформлено не по требованиям	Работа выполнена полностью, соблюдена технология, оформлена согласно требованиям
эскизы	Композиция изделия примитивна, не соответствует технике выполнения изделия	Композиция изделия примитивна требует доработки	Композиция изделия соответствует технике выполнения изделия	Композиция изделия оригинальна, соответствует технике выполнения изделия
наброски и зарисовки	Образцы приемов работ не выполнены или выполнены небрежно, не в полном объеме	Образцы приемов работ выполнены небрежно, имеются существенные недостатки технологических приемов	Образцы приемов работ выполнены полностью, отмечаются несущественные технологические ошибки	Образцы приемов работ выполнены полностью, соблюдена технология.
зачет	Студент не представил или представил частично творческие задания не ответил на вопросы.	Студент формально представил все творческие задания, имеющие существенные недостатки. Ответы отражают суть проблематики.	Студент представил все творческие задания, имеющие несущественные недостатки. В ответах допущены небольшие неточности.	Студент представил все творческие задания, выполненные на высоком уровне.

7.3. Типовые контрольные задания или иные материалы, необходимые для оценки знаний, умений, навыков и (или) опыта деятельности, характеризующих этапы формирования компетенций в процессе освоения образовательной программы

7.3.1. Примерные темы для творческого задания

- 1.Творческая работа №1. Выполнение мозаичного панно из полимерной глины размером 20х30 см., оформленного в рамку.
- 2.Творческая работа №2. Выполнение росписи стеклянного изделия или композиции на стекле размером 30х40 см в технике «Point to point».
- 3.Творческая работа №3. Выполнение орнаментального рельефа способом резьбы на гипсовой пластине размером 20х30см.

7.3.2. Примерные темы для выполнения эскизов

- 1.Выполнение эскиза и его утверждение для мозаичного панно из полимерной глины
- 2.Выполнение эскиза и его утверждение для росписи по стеклу.
- 3.Выполнение эскиза и его утверждение для гипсового рельефа

7.3.3. Примерные темы для набросков и зарисовок

- 1.Приемы работы с полимерной глиной: Техника «мокуме-гане» , Техника кракелюр и др.
- 2.Приемы работы в технике «Point to point»: цепочка из точек, круги, листочки, столбики и т.п.
- 3.Приемы работы с гипсом: заготовка и отливка гипсовой пластины

7.3.4. Вопросы к зачету

- 1.Материалы для мозаичных работ
- 2.Приспособления для мозаичных работ и их назначение
- 3.Приемы мозаичных работ: резка плитки, наклеивание, цементирование, очистка готовой работы
4. Особенности выполнения эскизов для мозаики
- 5.Мозаика из полимерной глины. Материалы, инструменты
- 6.Технология выполнения техники Mokume gane
- 7.Технология выполнения техники Хидден Меджик
- 8.Технология выполнения техники «кракелюр»
- 9.Технология выполнения техники имитации вязания
- 10.Технология выполнения техники симметрии «калейдоскоп»
- 11.Технология выполнения техники сутаж
- 12.Технология выполнения шприцевой техники
- 13.Основные и дополнительные материалы для росписи в технике «Point to point»
- 14.Особенности работы в технике «Point to point»
- 15.Последовательность выполнения росписи в технике «Point to point»
- 16.Основные приемы росписи в технике «Point to point»

17. Материалы и приспособления для резьбы по гипсу
18. Отливка гипсовой пластины.
19. Технология выполнения резьбы по гипсу
20. Отливка изделий из гипсового раствора

7.4. Методические материалы, определяющие процедуры оценивания знаний, умений, навыков и (или) опыта деятельности, характеризующих этапы формирования компетенций.

7.4.1. Оценивание творческого задания

Критерий оценивания	Уровни формирования компетенций		
	Базовый	Достаточный	Высокий
Постановка цели	Цель нуждается в доработке	Цель сформулирована нечетко	Цель сформулирована
Оригинальность проблемы	Нуждается в доработке	Есть элементы оригинальности	Проблема оригинальна
Оригинальность стратегии решения	Нуждается в доработке	Есть элементы оригинальности	Стратегия оригинальна
Разработанность решения	Есть представление решения проблемы, алгоритм действий имеет не более 3 замечаний	Есть представление решения проблемы, алгоритм действий имеет не более 2 замечаний	Есть четкое представление решения проблемы, понятен алгоритм действий
Оптимальность решения	Нуждается в доработке	Есть альтернативные решения	Решение оптимально
Эффективность решения	Нуждается в доработке	Эффективность решения ниже возможной	Решение наиболее эффективное из возможных
Демонстрация коммуникативной культуры	Речь, в целом, грамотная, соблюдены нормы культуры речи, но есть замечания, не более 4	Речь, в целом, грамотная, соблюдены нормы культуры речи, но есть замечания, не более 2	Речь грамотная, соблюдены нормы культуры речи

7.4.2. Оценивание эскизов

Критерий оценивания	Уровни формирования компетенций		
	Базовый	Достаточный	Высокий

Работа над эскизами	Не последовательное, но аккуратное построение. Частично выявлены особенности и специфика применяемого графического материала	Не последовательное, но аккуратное ведение построения	Последовательное и аккуратное ведение построения. Умелое использование выразительных особенностей применяемого графического материала
Подбор графического материала	Представленный графический материал частично выявляет творческую задачу, но допущены незначительные ошибки, неточности (не более 3)	Графический материал раскрывает творческую задумку, но допущены незначительные ошибки, неточности (не более 2)	Выбранный и использованный материал и техника его применения полностью соответствует творческому заданию

7.4.3. Оценивание набросков и зарисовок

Критерий оценивания	Уровни формирования компетенций		
	Базовый	Достаточный	Высокий
Выполнение набросков	Трудность в выборе формата и компоновке на листе. Набросок не раскрывает тему или характер образа	Трудность в выборе формата, однако грамотная компоновка на листе. Набросок не полностью раскрывает тему или характер образа	Грамотный выбор формата и компоновки на листе. Набросок полностью раскрывает тему или характер образа.
Выполнение зарисовок	Слабое владение линией, штрихом, тоном; неумение самостоятельно исправлять ошибки и недочеты в зарисовках; неумение обобщать рисунок и приводить его к целостности; не проявлен творческий подход	Грамотное владение линией, штрихом, тоном, но неумение самостоятельно исправлять ошибки и недочеты в зарисовках; умение обобщать рисунок и приводить его к целостности; не проявлен творческий подход	Грамотное линией, штрихом, тоном; умение самостоятельно исправлять ошибки и недочеты в зарисовках; умение обобщать рисунок и приводить его к целостности; проявлен творческий подход

7.4.4. Оценивание зачета

Критерий оценивания	Уровни формирования компетенций		
	Базовый	Достаточный	Высокий
Полнота ответа, последовательность и логика изложения	Ответ полный, но есть замечания, не более 3	Ответ полный, последовательный, но есть замечания, не более 2	Ответ полный, последовательный, логичный

Правильность ответа, его соответствие рабочей программе учебной дисциплины	Ответ соответствует рабочей программе учебной дисциплины, но есть замечания, не более 3	Ответ соответствует рабочей программе учебной дисциплины, но есть замечания, не более 2	Ответ соответствует рабочей программе учебной дисциплины
Способность студента аргументировать свой ответ и приводить примеры	Ответ аргументирован, примеры приведены, но есть не более 3 несоответствий	Ответ аргументирован, примеры приведены, но есть не более 2 несоответствий	Ответ аргументирован, примеры приведены
Осознанность излагаемого материала	Материал усвоен и излагается осознанно, но есть не более 3 несоответствий	Материал усвоен и излагается осознанно, но есть не более 2 несоответствий	Материал усвоен и излагается осознанно
Соответствие нормам культуры речи	Речь, в целом, грамотная, соблюдены нормы культуры речи, но есть замечания, не более 4	Речь, в целом, грамотная, соблюдены нормы культуры речи, но есть замечания, не более 2	Речь грамотная, соблюдены нормы культуры речи
Качество ответов на вопросы	Есть замечания к ответам, не более 3	В целом, ответы раскрывают суть вопроса	На все вопросы получены исчерпывающие ответы

7.5. Итоговая рейтинговая оценка текущей и промежуточной аттестации студента по дисциплине

По учебной дисциплине «Практикум по ДПИ» используется 4-балльная система оценивания, итог оценивания уровня знаний обучающихся предусматривает зачёт. Зачёт выставляется во время последнего практического занятия при условии выполнения не менее 60% учебных поручений, предусмотренных учебным планом и РПД. Наличие невыполненных учебных поручений может быть основанием для дополнительных вопросов по дисциплине в ходе промежуточной аттестации. Во всех остальных случаях зачет сдается обучающимися в даты, назначенные преподавателем в период соответствующий промежуточной аттестации.

Шкала оценивания текущей и промежуточной аттестации студента

Уровни формирования компетенции	Оценка по четырехбалльной шкале
	для зачёта
Высокий	зачтено
Достаточный	
Базовый	
Компетенция не сформирована	не зачтено

8. Перечень основной и дополнительной учебной литературы, необходимой для освоения дисциплины (модуля)

Основная литература.

№ п/п	Библиографическое описание	Тип (учебник, учебное пособие, учебно-метод пособие, др.)	Кол-во в библи.
1.	Кошаев В.Б. Декоративно-прикладное искусство. Понятия. Этапы развития: учеб. пособие для студ. вузов, обуч. по спец. "Декоративно-прикладное искусство" / В. Б. Кошаев. - М.: Владос, 2014. - 272 с.	учебное пособие	25

Дополнительная литература.

№ п/п	Библиографическое описание	Тип (учебник, учебное пособие, учебно-метод пособие, др.)	Кол-во в библи.
1.	Константинова С.С. Техники изобразительного искусства: Конспект лекции / С. С. Константинова. - М.: Феникс, 2004. - 174 с.	Конспект лекции	5
2.	Фокина Л. В. Орнамент: Учеб. пособие / Л. В. Фокина. Ростов н/Д: Феникс, 2000. - 96 с.	учебное пособие	11
3.	Казарина, Т. Ю. Цветоведение и колористика: практикум по направлению подготовки 54.03.01 «Дизайн», профиль «Графический дизайн» / Т. Ю. Казарина. — Кемерово : КемГИК, 2017. — 36 с. — ISBN 978-5-8154-0382-6. — Текст : электронный // Лань : электронно-библиотечная система. — URL: https://e.lanbook.com/book/99299 (дата обращения: 22.09.2020). — Режим доступа: для авториз. пользователей.	Практикумы, лабораторные работы, сборники задач и упражнения	https://e.lanbook.com/book/99299

9. Перечень ресурсов информационно-телекоммуникационной сети «Интернет», необходимых для освоения дисциплины (модуля)

- 1.Поисковые системы: <http://www.rambler.ru>, <http://yandex.ru>,
- 2.Федеральный образовательный портал www.edu.ru.
- 3.Российская государственная библиотека <http://www.rsl.ru>

4. Государственная публичная научно-техническая библиотека России URL: <http://gpntb.ru>.
5. Государственное бюджетное учреждение культуры Республики Крым «Крымская республиканская универсальная научная библиотека» <http://franco.crimealib.ru/>
6. Педагогическая библиотека <http://www.pedlib.ru/>
7. Научная электронная библиотека eLIBRARY.RU (РИНЦ) <http://elibrary.ru/defaultx.asp>
- 8.1. Мозаика из полимерной глины. <https://www.livemaster.ru/topic/732345-mozaika-iz-polimernoj-gliny>
- 9.2. Делаем мозаику из полимерной глины. URL: <https://www.livemaster.ru/topic/65904-delaem-mozaiku-iz-polimernoj-gliny>
- 10.4. Гарифуллина Г.А. Национальные традиции в декоративном искусстве татар: учебное пособие для ВПО. – Казань: КНИТУ, 2010. – 98с. – [Эл. ресурс] – http://e.lanbook.com/books/element.php?p11_id=73321 (ЛАНЬ. Искусствоведение «Декоративно-прикладное искусство»)
- 11.5. Дубровин А.А., Соловьев Н.К. Декоративно-прикладное искусство и традиционные промыслы. Учебное пособие для ВПО. – М.: МГХПА, 2014. – 129с. – [Эл. ресурс] – http://e.lanbook.com/books/element.php?p11_id=73830 (ЛАНЬ. Искусствоведение «Декоративно-прикладное искусство»)
12. Величко Н. Русская роспись. Техника. Приемы. Изделия. Энциклопедия. М.: АСТ – Пресс книга, 2009. (скачать бесплатно)
URL: <https://www.rulit.me/author/velichko-naina/rospis-tehnika-priyomy-izdeliya-download-free-340137.html>
13. Отливка гипсовой формы.
URL: <https://www.youtube.com/watch?v=VTgyEuiLXH4>
14. Секреты работы с гипсом.
URL: <https://gips-golova.livejournal.com/3577.html>

10. Методические указания для обучающихся по освоению дисциплины (модуля)

Общие рекомендации по самостоятельной работе бакалавров

Подготовка современного бакалавра предполагает, что в стенах университета он овладеет методологией самообразования, самовоспитания, самосовершенствования. Это определяет важность активизации его самостоятельной работы.

Самостоятельная работа формирует творческую активность бакалавров, представление о своих научных и социальных возможностях, способность вычленять главное, совершенствует приемы обобщенного мышления, предполагает более глубокую проработку ими отдельных тем, определенных программой.

Основными видами и формами самостоятельной работы студентов по данной дисциплине являются: самоподготовка по отдельным вопросам; работа с базовым конспектом; творческое задание ; эскизы; наброски и зарисовки; подготовка к зачету.

Важной частью самостоятельной работы является чтение учебной литературы. Основная функция учебников – ориентировать в системе тех знаний, умений и навыков, которые должны быть усвоены по данной дисциплине будущими специалистами. Учебник также служит путеводителем по многочисленным произведениям, ориентируя в именах авторов, специализирующихся на определённых научных направлениях, в названиях их основных трудов. Вторая функция учебника в том, что он очерчивает некий круг обязательных знаний по предмету, не претендуя на глубокое их раскрытие.

Чтение рекомендованной литературы – это та главная часть системы самостоятельной учебы бакалавра, которая обеспечивает подлинное усвоение науки. Читать эту литературу нужно по принципу: «идея, теория, метод в одной, в другой и т.д. книгах».

Во всех случаях рекомендуется рассмотрение теоретических вопросов не менее чем по трем источникам. Изучение проблемы по разным источникам – залог глубокого усвоения науки. Именно этот блок, наряду с выполнением практических заданий является ведущим в структуре самостоятельной работы студентов.

Вниманию бакалавров предлагаются список литературы, вопросы к самостоятельному изучению и вопросы к зачету.

Для успешного овладения дисциплиной необходимо выполнять следующие требования:

- 1) выполнять все определенные программой виды работ;
- 2) посещать занятия, т.к. весь тематический материал взаимосвязан между собой и, зачастую, самостоятельного теоретического овладения пропущенным материалом недостаточно для качественного его усвоения;
- 3) все рассматриваемые на занятиях вопросы обязательно фиксировать в отдельную тетрадь и сохранять её до окончания обучения в вузе;
- 4) проявлять активность при подготовке и на занятиях, т.к. конечный результат овладения содержанием дисциплины необходим, в первую очередь, самому бакалавру;
- 5) в случаях пропуска занятий по каким-либо причинам обязательно отрабатывать пропущенное преподавателю во время индивидуальных

Внеурочная деятельность бакалавра по данной дисциплине предполагает:

- самостоятельный поиск ответов и необходимой информации по предложенным вопросам;
- выполнение практических заданий;
- выработку умений научной организации труда.

Успешная организация времени по усвоению данной дисциплины во многом зависит от наличия у бакалавра умения самоорганизовать себя и своё время для выполнения предложенных домашних заданий. Объём заданий рассчитан максимально на 2-3 часа в неделю. При этом алгоритм подготовки будет следующим:

- 1 этап – поиск в литературе теоретической информации по предложенным преподавателем вопросам;
- 2 этап – осмысление полученной информации, освоение терминов и понятий;
- 3 этап – составление плана ответа на каждый вопрос;
- 4 этап – поиск примеров по данной проблематике.

Работа с базовым конспектом

Программой дисциплины предусмотрено чтение лекций в различных формах их проведения: проблемные лекции с элементами эвристической беседы, информационные лекции, лекции с опорным конспектированием, лекции-визуализации.

На лекциях преподаватель рассматривает вопросы программы курса, составленной в соответствии с государственным образовательным стандартом. Из-за недостаточного количества аудиторных часов некоторые темы не удастся осветить в полном объеме, поэтому преподаватель, по своему усмотрению, некоторые вопросы выносит на самостоятельную работу студентов, рекомендуя ту или иную литературу.

Кроме этого, для лучшего освоения материала и систематизации знаний по дисциплине, необходимо постоянно разбирать материалы лекций по конспектам и учебным пособиям.

Во время самостоятельной проработки лекционного материала особое внимание следует уделять возникшим вопросам, непонятным терминам, спорным точкам зрения. Все такие моменты следует выделить или выписать отдельно для дальнейшего обсуждения на практическом занятии. В случае необходимости обращаться к преподавателю за консультацией. Полный список литературы по дисциплине приведен в рабочей программе дисциплины.

Творческое задание

Творческие домашние задания – одна из форм самостоятельной работы бакалавров, способствующая углублению знаний, выработке устойчивых навыков самостоятельной работы.

Творческое задание – задание, которое содержит большой или меньший элемент неизвестности и имеет, как правило, несколько подходов.

В качестве главных признаков творческих домашних работ бакалавров выделяют: высокую степень самостоятельности; умение логически обрабатывать материал; умение самостоятельно сравнивать, сопоставлять и обобщать материал; умение классифицировать материал по тем или иным признакам; умение высказывать свое отношение к описываемым явлениям и событиям; умение давать собственную оценку какой-либо работы и др.

Выделяют следующие виды домашних творческих заданий:

I. Задания когнитивного типа

1. Научная проблема – решить реальную проблему, которая существует в науке.
2. Структура – нахождение, определение принципов построения различных структур.
3. Опыт – проведение опыта, эксперимента.
4. Общее в разном – вычленение общего и отличного в разных системах.
5. Разно-научное познание – одновременная работа с разными способами исследования одного и того же объекта.

II. Задания креативного типа

1. Составление – составить словарь, кроссворд, игру, викторину и т.д.
2. Изготовление – изготовить поделку, модель, макет, газету, журнал, видеофильм.
3. Учебное пособие – разработать свои учебные пособия.

III. Задания организационно-деятельностного типа

1. План – разработать план домашней или творческой работы, составить индивидуальную программу занятий по дисциплине.
2. Выступление – составить показательное выступление, соревнование, концерт, викторину, кроссворд, занятие.
3. Рефлексия – осознать свою деятельность (речь, письмо, чтение, вычисления, размышления) на протяжении определенного отрезка времени. Вывести правила и закономерности этой деятельности.
4. Оценка – написать рецензию на текст, фильм, работу другого студента, подготовить самооценку (качественную характеристику) своей работы по определенной теме за определенный период.

Примерный список тем домашнего творческого задания представлен в программе дисциплины. Бакалавру целесообразно выделить в рамках выбранной темы проблемную зону, постараться самостоятельно ее изучить и творчески подойти к результатам представления полученных результатов.

Требования к написанию и оформлению творческого домашнего задания:

Работа выполняется на компьютере (гарнитура Times New Roman, шрифт 14) через 1,5 интервала с полями: верхнее, нижнее – 2; правое – 3; левое – 1,5. Отступ первой строки абзаца – 1,25. Сноски – постраничные. Должна быть нумерация страниц. Таблицы и рисунки встраиваются в текст работы. Объем работы, без учета приложений, не более 10 страниц.

Значительное превышение установленного объема является недостатком работы и указывает на то, что бакалавр не сумел отобрать и переработать необходимый материал.

Оформление творческого задания

1. Титульный лист.
2. Форма задания.
3. Пояснительная записка.
4. Содержательная часть творческого домашнего задания.
5. Выводы.
6. Список использованной литературы.

Наброски и зарисовки

Наброски - это быстрые, лаконичные, небольшого размера зарисовки. В них передается общее впечатление от природы, наиболее главное и существенное без проработки деталей: характерные пропорции, движение, индивидуальные особенности.

Наброски - это одна из самых ответственных областей самостоятельной работы, так как она вырабатывает основные навыки в профессиональном обучении: научиться самостоятельному мышлению, анализу, уметь наблюдать, накопить пластические мотивы. Все это приобретается только в результате постоянного выполнения набросков.

Порядок выполнения любого наброска подчиняется общим обязательным принципам процесса любого изображения (длительного или кратковременного): от общего к частностям, от больших, главных масс к более мелким, второстепенным, сохраняя впечатление целостности. Вначале следует решить его композицию, расположение одного или нескольких рисунков на листе, с учетом «звучания» каждого наброска и листа в целом.

При рисовании различных предметов быта следует в общих очертаниях прежде всего правильно конструктивно и перспективно построить их, передать пропорции.

Простые формы предметов, близких к геометрическим телам (стол, шкаф, ведра, кастрюли), необходимо изображать быстро и верно в любом их повороте и положении к линии горизонта. В некоторых случаях зарисовки этих предметов сопровождаются передачей светотени, без основательной ее проработки, без характеристики деталей.

В набросках и зарисовках различных объектов современной техники необходимо исходить из конструктивной сущности: в первую очередь необходимо определить и наметить в рисунке главную опорно-конструктивную основу, на которой конструируется весь объект.

Например, при рисовании автомашины следует начать набросок с установления самых общих очертаний машины, определяя главные пропорции, длину, ширину, высоту, а затем перейти к рисованию основных деталей.

Следовательно, принцип рисования любых таких объектов строится на общих правилах процесса изображения: в первую очередь намечается основополагающее в конструкции и пропорциях, а затем рисунок обогащается характерными деталями.

Эскизы

Эскиз, как вид самостоятельной работы это предварительный набросок, фиксирующий замысел художественного произведения, изображенного полностью или отдельной его части.

В проектной документации: эскиз — чертеж, выполненный от руки в глазомерном масштабе.

Выполнение эскиза не регламентируется ни материалом исполнения ни форматом. Это как-бы «мозговой штурм» отраженный студентом на бумаге.

Эскизы, выполненные как самостоятельная работа сохраняются студентом до итоговой аттестации и выставляются вместе с академической работой. Это важно для понимания преподавателем хода работы над проектом.

Целесообразно разрабатывать эскизы различным графическим материалом, на различной бумаге. Это позволит студенту не только решить конструктивные характеристики объекта, но и выявить новаторские подходы к графической передаче задумки.

Подготовка к зачету

Зачет является традиционной формой проверки знаний, умений, компетенций, сформированных у студентов в процессе освоения всего содержания изучаемой дисциплины. Обычный зачет отличается от экзамена только тем, что преподаватель не дифференцирует баллы, которые он выставляет по его итогам.

Самостоятельная подготовка к зачету должна осуществляться в течение всего семестра, а не за несколько дней до его проведения.

Подготовка включает следующие действия. Прежде всего нужно перечитать все лекции, а также материалы, которые готовились к семинарским и практическим занятиям в течение семестра. Затем надо соотнести эту информацию с вопросами, которые даны к зачету. Если информации недостаточно, ответы находят в предложенной преподавателем литературе. Рекомендуются делать краткие записи. Речь идет не о шпаргалке, а о формировании в сознании четкой логической схемы ответа на вопрос. Накануне зачета необходимо повторить ответы, не заглядывая в записи. Время на подготовку к зачету по нормативам университета составляет не менее 4 часов.

11. Перечень информационных технологий, используемых при осуществлении образовательного процесса по дисциплине (модулю) (включая перечень программного обеспечения и информационных справочных систем (при необходимости))

Информационные технологии применяются в следующих направлениях:
оформление письменных работ выполняется с использованием текстового редактора;

демонстрация компьютерных материалов с использованием мультимедийных технологий;

использование информационно-справочного обеспечения, такого как: правовые справочные системы (Консультант+ и др.), онлайн словари, справочники (Грамота.ру, Интуит.ру, Википедия и др.), научные публикации.

использование специализированных справочных систем (электронных учебников, справочников, коллекций иллюстраций и фотоизображений, фотобанков, профессиональных социальных сетей и др.).

OpenOffice Ссылка: <http://www.openoffice.org/ru/>

Mozilla Firefox Ссылка: <https://www.mozilla.org/ru/firefox/new/>

Libre Office Ссылка: <https://ru.libreoffice.org/>

Do PDF Ссылка: <http://www.dopdf.com/ru/>

7-zip Ссылка: <https://www.7-zip.org/>

Операционная система Windows 8.1 Лицензионная версия по договору №471\1 от 11.12.2014 г.

Электронно-библиотечная система Библиокомплектатор

Национальна электронная библиотека - федеральное государственное бюджетное учреждение «Российская государственная библиотека» (ФГБУ «РГБ»)

Редакция Базы данных «ПОЛПРЕД Справочники»

Электронно-библиотечная система «ЛАНЬ»

1. Методические рекомендации по выполнению практических работ
2. Презентации лекционного материала

12. Описание материально-технической базы, необходимой для осуществления образовательного процесса по дисциплине (модулю)

- компьютерный класс и доступ к сети Интернет (во время самостоятельной подготовки) (должен быть приложен график занятости компьютерного класса);
- проектор, совмещенный с ноутбуком для проведения лекционных занятий преподавателем и презентации студентами результатов работы
- раздаточный материал для проведения групповой работы;
- методические материалы к практическим занятиям, лекции (рукопись, электронная версия), дидактический материал для студентов (тестовые задания, мультимедийные презентации);